


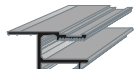












SYSTEM NAPINAJĄCY

Rysunek	Symbol	Opis
	SF 0260	Rama "BLEED"
	SFC 0060	Pokrywa ram "BLEED"
	SF 0360	Rama "ECO BLEED"
	SF 0460	Rama "CLASSIC"
	SFC 0262	Pokrywa "CLASSIC"
	SCM 0269	Klip
	SCM 0270	Wypełniacz *
	SCM 0271	Wypełniacz **
	SCN 0200	Klip + Wypełniacz (szt.)
	SNW 0280	Wspornik ramy
	SS 0180	Profil boczny 180mm
	SS 0160	Profil boczny 160mm

1. Profile w 5m odcinkach

* - dla winyli o gramaturze powyżej 500g /m

** - dla winyli o gramaturze poniżej 500g /m